



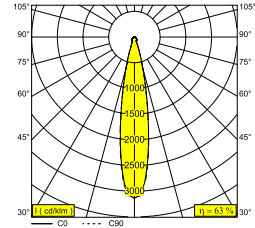
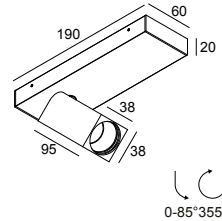
OCTAV 39 ON 1 92720 DIM8 B-B

29018 9228 B-B

ERHÄLTlich IN

SCHWARZ-SCHWARZ 29018 9228 B-B

WEISS-WEISS 29018 9228 W-W



 [Auf der Website anzeigen](#)

Allgemeine Information

ANWENDUNGSBEREICH	innenbereich
INSTALLATION	Decke Aufbau
SCHUTZ GEGEN EINDRINGEN	IP20
GEWICHT (KG)	0.5
VERSTELLBARKEIT	0° to 85° schwenkbar, 355° drehbar
INFORMATION	REFLECTOR FL-20° INCL.DIMMABLE LED POWER SUPPLY 350/500mA-DC Current selection via jumper on power supply

Elektrische Informationen

ELEKTRISCH	220-240V / 50-60Hz
KLASSE	I
INKLUSIVE NETZGERÄT	YES
ART DER DIMMUNG	Phasenabschnitt
ENERGIEKLASSE	E

Lichtquelle Info

LIGHTSOURCE NAME	LED
LICHTQUELLE	LED array 8,6W / CRI>90 (R9: 60) / 2700K / 1041lm
TM-30	Rf: 89 / Rg: 100
SDCM	SDCM1
RISIKOGRUPPE	RG1
LM80	L90B10 > 50000
LED -TECHNIK (LICHTQUELLE)	1041lm // 8,6W // 121lm/W
LED -TECHNIK (LEUCHTE)	652lm // 10W // 66lm/W

Erforderliches Zubehör

SPY 39 LTUBE

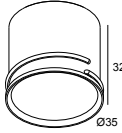
Detaillierte Installationsanweisungen finden Sie in der Montageanleitung: [29018_XXX8_HAND.pdf](#)

OCTAV 39 ON 1 92720 DIM8 B-B

29018 9228 B-B

SPEZIFIKATION FERTIGSTELLEN

Beenden Sie Ihr Produkt



24144 0020 B SPY 39 L TUBE B

24144 0020 FBR SPY 39 L TUBE FBR

24144 0020 FG SPY 39 L TUBE FG

24144 0020 GC SPY 39 L TUBE GC

24144 0020 W SPY 39 L TUBE W

Notes: