

TIGA LED 92724 DIM8 W

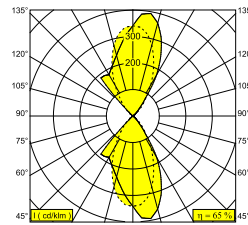
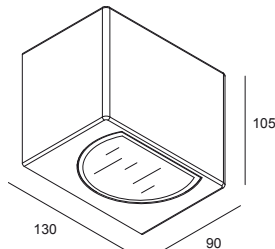
223 751 811 922 ED8 W

ERHÄLTlich IN

ALU GRAU 223 751 811 922 ED8 A

GRAU BRAUN 223 751 811 922 ED8 G

WEISS 223 751 811 922 ED8 W



 [Auf der Website anzeigen](#)

Allgemeine Information

ANWENDUNGSBEREICH	innen-aussenbereich
INSTALLATION	Wand Aufbau
SCHUTZ GEGEN EINDRINGEN	IP65
SCHUTZ GEGEN MECHANISCHE EINWIRKUNGEN	IK06
GEWICHT (KG)	1.4
VERSTELLBARKEIT	nicht verstellbar
INFORMATION	2 x REFLECTOR 24° INCL.DIMMABLE LED POWER SUPPLY 350mA-DC

Elektrische Informationen

ELEKTRISCH	220-240V / 50-60Hz
KLASSE	II
INKLUSIVE NETZGERÄT	YES
ART DER DIMMUNG	Phasenabschnitt
ENERGIEKLASSE	E

Lichtquelle Info

LIGHTSOURCE NAME	LED
LICHTQUELLE	LED array 5,8W / CRI>90 (R9: 60) / 2700K / 753lm
TM-30	Rf: 89 / Rg: 100
SDCM	SDCM1
RISIKOGRUPPE	RG1
LM80	L90B10 > 50000
LED -TECHNIK (LICHTQUELLE)	753lm // 5,8W // 129lm/W
LED -TECHNIK (LEUCHTE)	491lm // 7W // 74lm/W

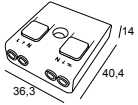
Detaillierte Installationsanweisungen finden Sie in der Montageanleitung: [223_751_811_XXX_ED8_HAND.pdf](#)

TIGA LED 92724 DIM8 W

223 751 811 922 ED8 W

SPEZIFIKATION FERTIGSTELLEN

Vorschaltgeräte und Trafos



300 90 004 ED8 WIRELESS CONTROL DIM8



Notes: