



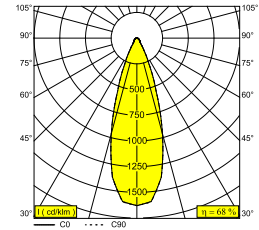
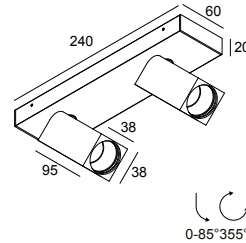
## OCTAV 39 ON 2 93040 DIM8 B-B

29019 9338 B-B

ERHÄLTlich IN

**SCHWARZ-SCHWARZ** 29019 9338 B-B

**WEISS-WEISS** 29019 9338 W-W



[Auf der Website anzeigen](#)

### Allgemeine Information

<b>ANWENDUNGSBEREICH</b>	innenbereich
<b>INSTALLATION</b>	Decke Aufbau
<b>SCHUTZ GEGEN EINDRINGEN</b>	IP20
<b>GEWICHT (KG)</b>	0.8
<b>VERSTELLBARKEIT</b>	0° to 85° schwenkbar, 355° drehbar
<b>INFORMATION</b>	REFLECTOR WFL-40° INCL.DIMMABLE LED POWER SUPPLY 350/500mA-DC Current selection via jumper on power supply

### Elektrische Informationen

<b>ELEKTRISCH</b>	220-240V / 50-60Hz
<b>KLASSE</b>	I
<b>INKLUSIVE NETZGERÄT</b>	YES
<b>ART DER DIMMUNG</b>	Phasenabschnitt
<b>ENERGIEKLASSE</b>	E

### Lichtquelle Info

<b>LIGHTSOURCE NAME</b>	LED
<b>LICHTQUELLE</b>	2 x (LED array 8,6W / CRI>90 (R9: 52) / 3000K / 1089lm)
<b>TM-30</b>	Rf: 90 / Rg: 99
<b>SDCM</b>	SDCM1
<b>RISIKOGRUPPE</b>	RG1
<b>LM80</b>	L90B10 > 50000
<b>LED -TECHNIK (LICHTQUELLE)</b>	2178lm // 17,2W // 127lm/W
<b>LED -TECHNIK (LEUCHTE)</b>	1475lm // 20W // 75lm/W

### Erforderliches Zubehör

SPY 39 LTUBE

Detaillierte Installationsanweisungen finden Sie in der Montageanleitung: [29019\\_XXX8\\_HAND.pdf](#)

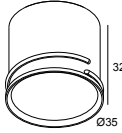
# OCTAV 39 ON 2 93040 DIM8 B-B

29019 9338 B-B

## SPEZIFIKATION FERTIGSTELLEN

### Beenden Sie Ihr Produkt

---



**24144 0020 B** SPY 39 L TUBE B

---

**24144 0020 FBR** SPY 39 L TUBE FBR

---

**24144 0020 FG** SPY 39 L TUBE FG

---

**24144 0020 GC** SPY 39 L TUBE GC

---

**24144 0020 W** SPY 39 L TUBE W

Notes: