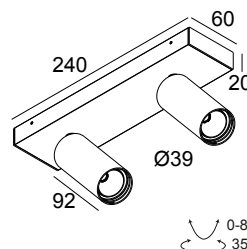




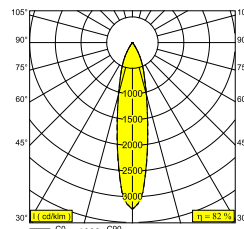
## SPY 39 ON 2 92720 DIM8 B-B

24130 9228 B-B

ERHÄLTlich IN  
**SCHWARZ-SCHWARZ** 24130 9228 B-B  
**WEISS-WEISS** 24130 9228 W-W



0-85°  
355°



[Auf der Website anzeigen](#)

### Allgemeine Information

<b>ANWENDUNGSBEREICH</b>	innenbereich
<b>INSTALLATION</b>	Decke Aufbau
<b>SCHUTZ GEGEN EINDRINGEN</b>	IP20
<b>GEWICHT (KG)</b>	0.8
<b>VERSTELLBARKEIT</b>	0° to 85° schwenkbar, 355° drehbar
<b>INFORMATION</b>	REFLECTOR FL-20° INCL.DIMMABLE LED POWER SUPPLY 350/500mA-DC Current selection via jumper on power supply

### Elektrische Informationen

<b>ELEKTRISCH</b>	220-240V / 50-60Hz
<b>KLASSE</b>	I
<b>INKLUSIVE NETZGERÄT</b>	YES
<b>ART DER DIMMUNG</b>	Phasenabschnitt
<b>ENERGIEKLASSE</b>	D

### Lichtquelle Info

<b>LIGHTSOURCE NAME</b>	LED
<b>LICHTQUELLE</b>	2 x (LED array 8,6W / CRI>90 (R9: 60) / 2700K / 1041lm)
<b>TM-30</b>	Rf: 89 / Rg: 100
<b>SDCM</b>	SDCM1
<b>RISIKOGRUPPE</b>	RG1
<b>LM80</b>	L90B10 > 50000
<b>LED -TECHNIK (LICHTQUELLE)</b>	2082lm // 17,2W // 121lm/W
<b>LED -TECHNIK (LEUCHTE)</b>	1697lm // 20W // 86lm/W

### Erforderliches Zubehör

SPY 39 TUBE or VISOR 39

Detaillierte Installationsanweisungen finden Sie in der Montageanleitung: [24130\\_XXX8\\_HAND.pdf](#)

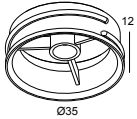
# SPY 39 ON 2 92720 DIM8 B-B

24130 9228 B-B

## SPEZIFIKATION FERTIGSTELLEN

### Licht veredelndes Zubehör

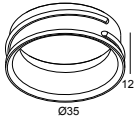
---



**24144 0030 B** VISOR 39 B

### Beenden Sie Ihr Produkt

---



**24144 0010 B** SPY 39 TUBE B

**24144 0010 FBR** SPY 39 TUBE FBR

**24144 0010 FG** SPY 39 TUBE FG

**24144 0010 GC** SPY 39 TUBE GC

**24144 0010 W** SPY 39 TUBE W



**24144 0070** SPY 39 TUBE SBL

Notes: