



DEW

EMMANUEL BABLED / 2009

EN: Suspension lamp with glass diffuser and die-casted aluminium heat sink. High voltage Power Led. It can be realized on demand as a multiple pendant chandelier.

IT: Lampada a sospensione con diffusore in vetro e dissipatore in alluminio pressofuso. Led a tensione di rete. Il prodotto si presta a composizioni multiple realizzabili a richiesta.

CERTIFICATIONS / CERTIFICAZIONI



Product in class I
Apparecchio di classe I

IP20

Product for indoor use
Apparecchio per uso interno



Product in conformity with the European directive 2006/95/EC
Apparecchio conforme alla direttiva europea 2006/95/EC



Product in conformity with the Eurasian Custom Unions technical regulations
Apparecchio conforme ai regolamenti tecnici dell'Unione doganale Eurasiatca



USA and Canada conformity seal (Dew + Dew 3)
Marchio di conformità USA e Canada (Dew + Dew 3)

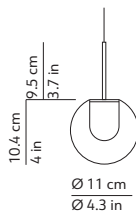


This lamp must be disposed in conformity with the EU directive 2002/96/EC
Apparecchio di illuminazione da smaltire secondo la direttiva EU 2002/96/EC

CODES AND DIMENSIONS / CODICI E DIMENSIONI

DEW

0451291EU
0451291NEU
0451291OEU

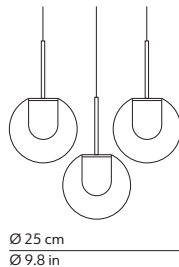


DEW FALSE CEILING

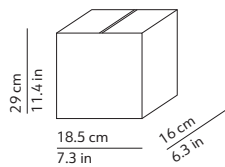
0451291C
0451291CN
0451291CO

DEW 3

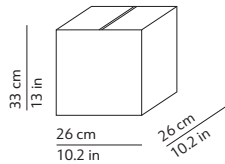
0451293EU
0451293NEU
0451293OEU



PACKAGING / IMBALLO



Volume: 0.009 m³ / 0.303 ft³
Gross weight: 2.34 kg / 5.15 lbs



Volume: 0.022 m³ / 0.788 ft³
Gross weight: 6.72 kg / 14.78 lbs

MATERIALS AND FINISHINGS / MATERIALI E FINITURE

DIFFUSER / DIFFUSORE

○ Transparent / Trasparente

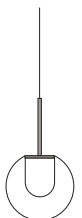
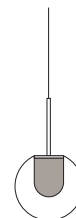
Glass diffuser
Diffusore in vetro

STRUCTURE / STRUTTURA

● Chrome / Cromo

● Black / Nero
On request / Su richiesta

● Brass / Ottone
On request / Su richiesta




Die cast aluminium
heat sink.
Dissipatore in
alluminio pressofuso.


Metal tige
Tige in metallo

DEW

230V
or 120V Feeding / Alimentazione

Light source / Sorgente luminosa
1 x 4.8W - 2700 K - 500 lm - CRI>90 - Board LED
LED life expectancy 30 000 hours

 Dimmable / Dimmerabile
Phase cut

 Suspension lamp
Lampada a sospensione

Canopy - diam. 4.9in h. 1.2in
chromed or black (on request) or brass (on request)
fixed to the ceiling with not provided screws (2-4)
Rosone - diam. 12.5cm h. 3cm
cromato o nero (su richiesta) o ottone (su richiesta)
fissato a soffitto con tasselli (2-4) non forniti



Transparent cord set - length ca. 98.4 in
different lengths on request
Cavo di alimentazione trasparente - lunghezza ca. 250 cm
altre lunghezze su richiesta





Multiple composition on demand
Composizioni multiple su richiesta

DEW FALSE CEILING

230V
or 120V Feeding / Alimentazione

Light source / Sorgente luminosa
1 x 4.8W - 2700 K - 500 lm - CRI>90 - Board LED
LED life expectancy 30 000 hours

 Dimmable / Dimmerabile
Phase cut

 Suspension lamp
Lampada a sospensione

Canopy - diam. 3.2in h. 0.2in
chromed or black (on request) or brass (on request)
Rosone - diam. 8cm h. 0.6cm
cromato o nero (su richiesta) o ottone (su richiesta)




Transparent cord set - length ca. 98.4 in
different lengths on request
Cavo di alimentazione trasparente - lunghezza ca. 250 cm
altre lunghezze su richiesta




DEW 3

230V
or 120V Feeding / Alimentazione

Light source / Sorgente luminosa
3 x 4.8W - 2700 K - 1500 lm - CRI>90 - Board LED
LED life expectancy 30 000 hours

 Dimmable / Dimmerabile
Phase cut

 Suspension lamp
Lampada a sospensione

Canopy - diam. 8in h. 1in
chromed or black (on request) or brass (on request)
fixed to the ceiling with not provided screws (2-4)
Rosone - diam. 20.5cm h. 2.5cm
cromato o nero (su richiesta) o ottone (su richiesta)
fissato a soffitto con tasselli (2-4) non forniti



Transparent cord set - length ca. 98.4 in
different lengths on request
Cavo di alimentazione trasparente - lunghezza ca. 250 cm
altre lunghezze su richiesta

