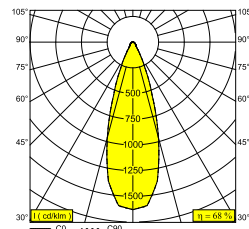
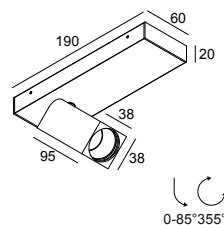




OCTAV 39 ON 1 93040 DIM8 B-B

29018 9338 B-B

ERHÄLTlich IN
SCHWARZ-SCHWARZ 29018 9338 B-B
WEISS-WEISS 29018 9338 W-W



 [Auf der Website anzeigen](#)

Allgemeine Information	
ANWENDUNGSBEREICH	innenbereich
INSTALLATION	Decke Aufbau
SCHUTZ GEGEN EINDRINGEN	IP20
GEWICHT (KG)	0.5
VERSTELLBARKEIT	0° to 85° schwenkbar, 355° drehbar
INFORMATION	REFLECTOR WFL-40° INCL.DIMMABLE LED POWER SUPPLY 350/500mA-DC Current selection via jumper on power supply

Elektrische Informationen	
ELEKTRISCH	220-240V / 50-60Hz
KLASSE	I
INKLUSIVE NETZGERÄT	YES
ART DER DIMMUNG	Phasenabschnitt
ENERGIEKLASSE	E

Lichtquelle Info	
LIGHTSOURCE NAME	LED
LICHTQUELLE	LED array 8,6W / CRI>90 (R9: 52) / 3000K / 1089lm
TM-30	Rf: 90 / Rg: 99
SDCM	SDCM1
RISIKOGRUPPE	RG1
LM80	L90B10 > 50000
LED -TECHNIK (LICHTQUELLE)	1089lm // 8,6W // 127lm/W
LED -TECHNIK (LEUCHTE)	737lm // 10W // 75lm/W

Erforderliches Zubehör	
SPY 39 L TUBE	

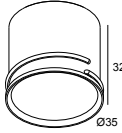
Detaillierte Installationsanweisungen finden Sie in der Montageanleitung: [29018_XXX8_HAND.pdf](#)

OCTAV 39 ON 1 93040 DIM8 B-B

29018 9338 B-B

SPEZIFIKATION FERTIGSTELLEN

Beenden Sie Ihr Produkt



24144 0020 B SPY 39 L TUBE B

24144 0020 FBR SPY 39 L TUBE FBR

24144 0020 FG SPY 39 L TUBE FG

24144 0020 GC SPY 39 L TUBE GC

24144 0020 W SPY 39 L TUBE W

Notes: