



## ONE-AND-ONLY P12 DOWN-UP 930 W-W

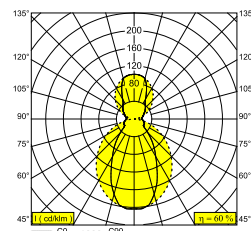
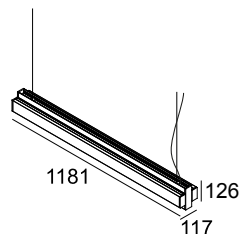
404 12 93 W-W

ERHÄLTlich IN

**SCHWARZ-SCHWARZ** 404 12 93 B-B

**GOLDFARBEN-SCHWARZ** 404 12 93 GC-B

**WEISS-WEISS** 404 12 93 W-W



 [Auf der Website anzeigen](#)

### Allgemeine Information

<b>ANWENDUNGSBEREICH</b>	innenbereich
<b>INSTALLATION</b>	Decke Pendel
<b>SCHUTZ GEGEN EINDRINGEN</b>	IP20
<b>GEWICHT (KG)</b>	6,9
<b>VERSTELLBARKEIT</b>	nicht verstellbar
<b>INFORMATION</b>	DOWN-UP INCL.LED POWER SUPPLY INCL.2 x CABLE SUSPENSION SINGLE AUTO. 1.6m INCL.1 x CABLE 3 x 0.75mm <sup>2</sup>

### Elektrische Informationen

<b>ELEKTRISCH</b>	220-240V / 50-60Hz
<b>KLASSE</b>	I
<b>INKLUSIVE NETZGERÄT</b>	YES
<b>ART DER DIMMUNG</b>	nicht dimmbar
<b>ENERGIEKLASSE</b>	F
<b>ZERTIFIKATE</b>	CB, ENEC

### Lichtquelle Info

<b>LIGHTSOURCE NAME</b>	LED
<b>LICHTQUELLE</b>	DOWN: LED cluster 34,6W / CRI>90 / 3000K / 3500lm UP: led cluster 23,1W / CRI>90 / 3000K / 2333lm
<b>LED -TECHNIK (LICHTQUELLE)</b>	DOWN: 3500lm // 34,6W // 101lm/W UP: 2333lm // 23,1W // 101lm/W
<b>LED -TECHNIK (LEUCHTE)</b>	DOWN: 2176lm // 40W // 55lm/W UP: 1309lm // 27W // 49lm/W

### Optionen

CABLE BASE R / S  
COVERSET R 62-90-100 / S 62-80-90  
CONNECTION ST / CONNECTION TRIMLESS  
SUSPENSION ST / SUSPENSION TRIMLESS

 DELTALIGHT®

**ONE-AND-ONLY P12 DOWN-UP 930 W-W**

404 12 93 W-W

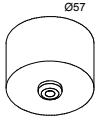
Detaillierte Installationsanweisungen finden Sie in der Montageanleitung: [404\\_12\\_9X\\_HAND.pdf](#)

# ONE-AND-ONLY P12 DOWN-UP 930 W-W

404 12 93 W-W

## SPEZIFIKATION FERTIGSTELLEN

### Stromversorgung



**203 99 55 ANO** CABLE BASE R ANO

**203 99 55 B** CABLE BASE R B

**203 99 55 W** CABLE BASE R W

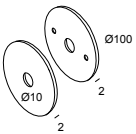


**203 99 56 ANO** CABLE BASE S ANO

**203 99 56 B** CABLE BASE S B

**203 99 56 W** CABLE BASE S W

### Coverset



**204 00 100 B** COVERSET R 100 B

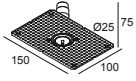
**204 00 100 W** COVERSET R 100 W

# ONE-AND-ONLY P12 DOWN-UP 930 W-W

404 12 93 W-W

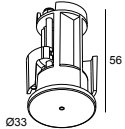
## Aufhängung Zubehör

---



**328 10 01**

SUSPENSION TRIMLESS O.F.A.



**15225 0340 B**

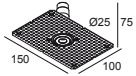
SUSPENSION ST B

**15225 0340 W**

SUSPENSION ST W

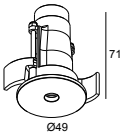
## elektrische Anschlusssteile

---



**328 10 03**

CONNECTION TRIMLESS O.F.A.



**15225 0360 B**

CONNECTION ST B

**15225 0360 W**

CONNECTION ST W

Notes: